

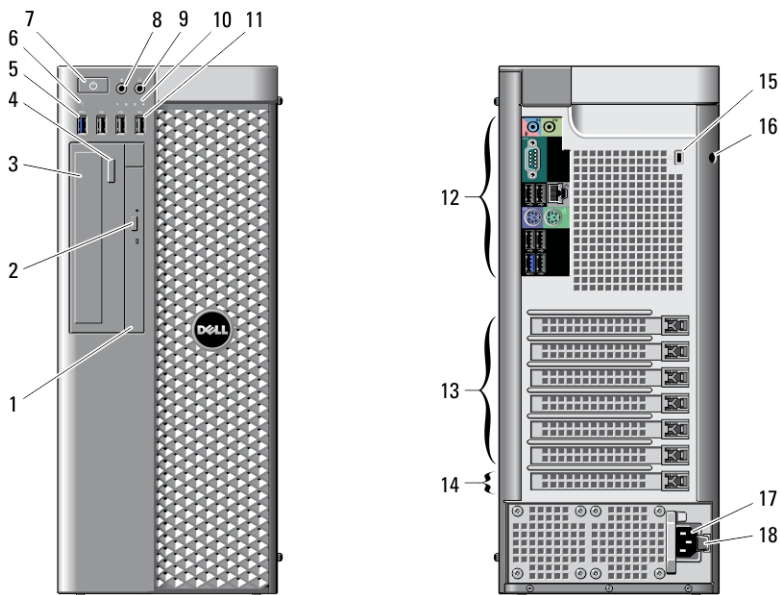
Dell Precision Workstation T3600/T5600/ T7600

Informasjon om konfigurasjon og funksjoner

Om advarsler

 **ADVARSEL:** En ADVARSEL angir potensiell fare for skade på eiendom, personskade eller død.

Dell Precision Workstation T3600/T5600 sett forfra og bakfra



Figur 1. Sett forfra og bakfra

1. optisk stasjon

2. utløserknapp for optisk stasjon

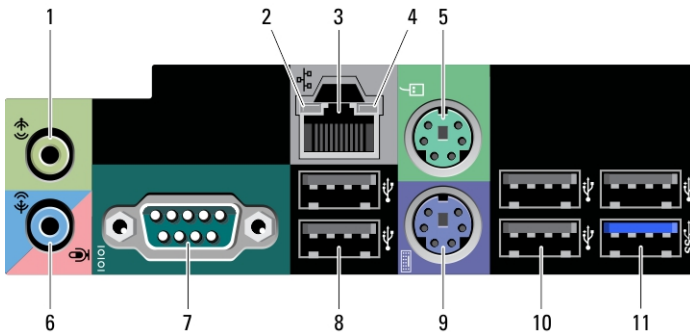


OR70XFA01

Forskriftsmessig modell: D01T, D02X
Forskriftmessig type: D01T001, D01T002,
D02X001
2012 - 03

- | | |
|---|---|
| 3. optisk stasjon (tilleggsstyr) | 12. bakpanel |
| 4. utløserknapp for optisk stasjon (tilleggsstyr) | 13. spor for aktive utvidelseskort (6) |
| 5. USB 3.0-kontakt (1) | 14. ledig spor (1) |
| 6. lampe for stasjonsaktivitet | 15. spor til sikkerhetskabel |
| 7. strømknapp, strømlampe | 16. hengselåsring |
| 8. mikrofonkontakt | 17. strømkontakt |
| 9. kontakt til hodetelefon | 18. utløserknapp for strømforsyningsenhet (PSU) |
| 10. diagnoselamper (4) | |
| 11. USB 2.0-kontakter (3) | |

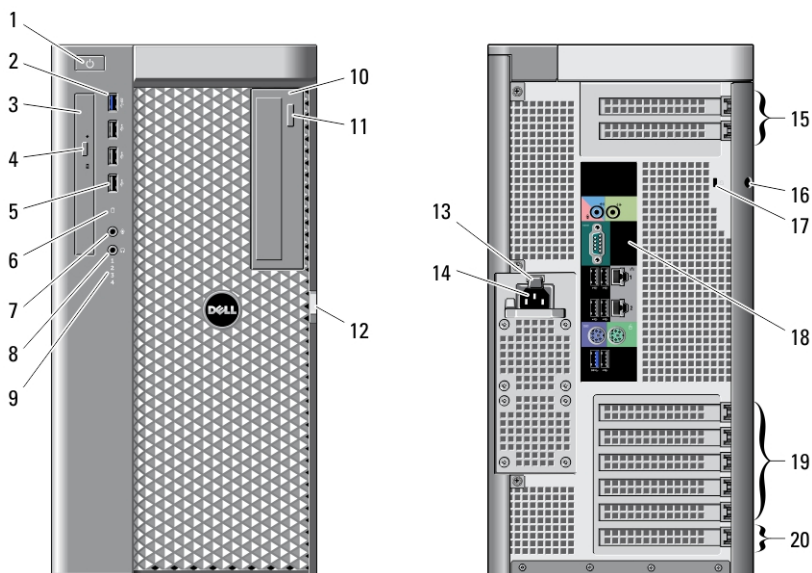
Bakpanel



Figur 2. Oversikt over bakpanelet

- | | |
|-------------------------------------|------------------------------|
| 1. linjeutgang | 7. seriell kontakt |
| 2. lampe for nettverksintegritet | 8. USB 2.0-kontakter (2) |
| 3. kontakt for nettverkskort | 9. kontakt for PS/2-tastatur |
| 4. lampe for nettverksaktivitet | 10. USB 2.0-kontakter (3) |
| 5. kontakt for PS/2-mus | 11. USB 3.0-kontakt |
| 6. kontakt for linje inn / mikrofon | |

Dell Precision Workstation T7600 — Sett forfra og bakfra



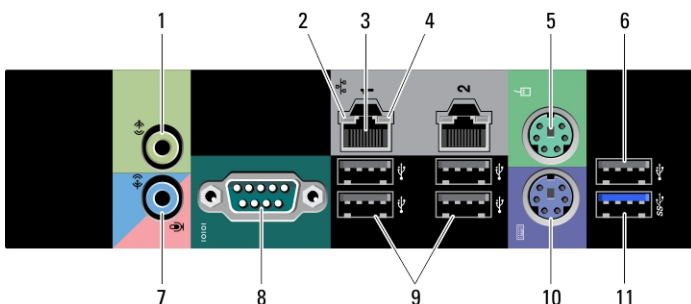
Figur 3. Sett forfra og bakfra

- | | |
|--|---|
| 1. strømknapp, strømlampe | 12. utløser-spak for harddiskdeksel |
| 2. USB 3.0-kontakt (1) | 13. utløser-spak for strømforsyningsenhet (PSU) |
| 3. optisk stasjon | 14. strømkontakt |
| 4. utløserknapp for optisk stasjon | 15. spor for utvidelseskort (2) |
| 5. USB 2.0-kontakter (3) | 16. hengselåsring |
| 6. lampe for harddiskaktivitet | 17. spor til sikkerhetskabel |
| 7. mikrofonkontakt | 18. bakpanel |
| 8. kontakt til hodetelefon | 19. spor for utvidelseskort (5) |
| 9. diagnoselamper (4) | 20. ledig spor (1) |
| 10. optisk stasjon (tilleggsutstyr) | |
| 11. utløserknapp for optisk stasjon (tilleggsutstyr) | |



MERK: PCIe-utvidelsessporene (15) er bare aktive når en sekundær CPU er installert.

Bakpanel



Figur 4. Oversikt over bakpanelet

- | | |
|------------------------------------|-------------------------------------|
| 1. linjeutgang | 7. kontakt for linje inn / mikrofon |
| 2. lampe for nettverksintegritet | 8. seriell kontakt |
| 3. kontakter for nettverkskort (2) | 9. USB 2.0-kontakter (4) |
| 4. lampe for nettverksaktivitet | 10. kontakt for PS/2-tastatur |
| 5. kontakt for PS/2-mus | 11. USB 3.0-kontakt |
| 6. USB 2.0-kontakt | |

Hurtigoppsett

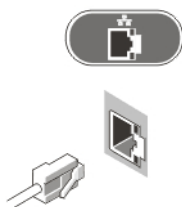


ADVARSEL: Før du starter noen av prosedyrene i denne delen, må du lese sikkerhetsinformasjonen som fulgte med datamaskinen. Du finner mer informasjon om gode rutiner på www.dell.com/regulatory_compliance.




MERK: Noen enheter følger kanskje ikke med hvis du ikke bestilte dem.

1. Koble til nettverkskabelen (tilleggsutstyr).



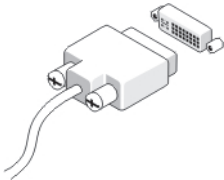
Figur 5. Nettverkstilkobling

2. Koble til tastaturet eller musen (tilleggsutstyr).



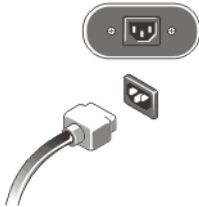
Figur 6. Tilkobling av tastatur og mus

3. Koble til nettverkskabelen (tilleggsutstyr).



Figur 7. Tilkobling av skjerm

4. Koble til strømkabelen (kablene).



Figur 8. Tilkobling av strøm

5. Trykk på på/av-knappen på skjermen og datamaskinen.



Figur 9. Slå på strømmen

Spesifikasjoner



MERK: Tilbudet kan variere fra sted til sted. Følgende spesifikasjoner er bare dem som loven krever at skal følge med datamaskinen. Hvis du vil ha mer informasjon om datamaskinens konfigurasjon, klikker du på **Start** → **Hjelp og støtte**, og velger alternativet for å vise informasjon om datamaskinen.

Strøm

Knappcellebatteri	3V CR2032-litiumbatteri
Spenning	100 V vs til 240 V vs
Effekt	
T7600	1000 W (inngangsspenning 100–107 V vs) 1100 W (inngangsspenning 108–180 V vs) 1300 W (inngangsspenning 181–240 V vs)
T5600	825 / 635 W (inngangsspenning 100-240 V vs)
T3600	635 / 425 W (inngangsspenning 100-240 V vs)
Maksimal varmeavgivelse	
1300 W	4113,00 BTU/time
825 W	3086,60 BTU/time
635 W	2484,00 BTU/time
425 W	1450,10 BTU/time



MERK: Varmeavgivelse er beregnet ved å bruke wattklassifiseringen for strømforsyningen.

Fysiske mål

T7600		
Høyde	430,50 mm (16,95")	med fot – 433,40 mm (17,06")
Bredde	216,00 mm (8,51")	
Dybde	525,00 mm (20,67")	

Fysiske mål

Vekt (minimum)	16,90 kg (37,26 pund)	
T5600/T3600		
Høyde	414,00 mm (16,30")	med fot – 416,90 mm (16,41")
Bredde	172,60 mm (6,79")	med fot – 175,50 mm (6,91")
Dybde	471,00 mm (18,54")	
Vekt (minimum)	14,00 kg (30,86 pund)	
Vekt (minimum)	13,2 kg (29,10 pund)	

Omgivelser

Driftstemperatur 10 °C til 35 °C (50 °F til 95 °F)

Information para NOM (únicamente para México)

Informasjonen nedenfor leveres med enheten som beskrives i dette dokumentet, i henhold til kravene i den offisielle meksikanske standarden (NOM):

Voltaje de alimentación	100 V CA – 240 V CA
Frecuencia	50 Hz – 60 Hz
Consumo eléctrico	
D02X	12,00 A ~ 6,00 A
D01T	6,00 A

Finne informasjon



MERK: Åpne sidepanelet på datamaskinen for å finne forskriftsetiketten for systemetl.

Se sikkerhets- og forskriftsdokumentene som fulgte med datamaskinen, samt hjemmesiden for overholdelse av forskrifter på www.dell.com/regulatory_compliance, hvis du vil ha mer informasjon om:

- Gode sikkerhetsrutiner
- Forskriftssertifisering
- Ergonomi

Åpne sidepanelet på datamaskinen for å finne forskriftsetiketten for systemetl.

Se www.dell.com for mer informasjon om:

- Garanti
- Vilkår og betingelser (bare i USA),
- Lisensavtale for sluttbruker

Mer informasjon om produktet er tilgjengelig på support.dell.com/manuals.

Informasjonen i dette dokumentet kan endres uten varsel.

© 2012 Dell Inc. Med enerett.

Reproduksjon av dette materialet i enhver form er strengt forbudt uten skriftlig tillatelse fra Dell Inc.

Varemerker brukt i denne teksten: Dell™, DELL-logoen, Dell Precision™, Precision ON™, ExpressCharge™, Latitude™, Latitude ON™, OptiPlex™, Vostro™ og Wi-Fi Catcher™ er varemerker tilhørende Dell Inc. Intel®, Pentium®, Xeon®, Core™, Atom™, Centrino® og Celeron® er registrerte varemerker eller varemerker tilhørende Intel Corporation i USA og andre land. AMD® er et registrert varemerke og AMD Opteron™, AMD Phenom™, AMD Sempron™, AMD Athlon™, ATI Radeon™ og ATI FirePro™ er varemerker tilhørende Advanced Micro Devices, Inc. Microsoft®, Windows®, MS-DOS®, Windows Vista®, Windows Vista startknapp og Office Outlook® er enten varemerker eller registrerte varemerker tilhørende Microsoft Corporation i USA og/eller andre land. Blu-ray Disc™ er et varemerke eid av Blu-ray Disc Association (BDA) og lisensiert for bruk på plater og spillere. Bluetooth®-ordmerket er et registrert varemerke og eies av Bluetooth® SIG, Inc. og all bruk av et slikt merke av Dell Inc. er under lisens. Wi-Fi® er et registrert varemerke tilhørende Wireless Ethernet Compatibility Alliance, Inc.

Andre varemerker og varenavn kan være brukt i dette dokumentet som henvisninger enten til institusjonene som innehar rettighetene til merkene og navnene eller til produktene deres. Dell Inc. fraskriver seg enhver eiendomsinteresse i andre varemerker og varenavn enn sine egne.